

衛星DCアダプタ 01 取扱説明書

「衛星 DC アダプタ 01」をお買い上げいただきまして誠にありがとうございます。
ご使用前のやご利用中に、この取扱説明書をお読みいただき、正しくお使いください。

- この「衛星 DC アダプタ 01 取扱説明書」の本文中においては、「衛星 DC アダプタ 01」を「DC アダプタ」、「衛星可搬端末 01」を「衛星端末」、「衛星電池パック 01」を「電池パック」、「衛星電池パック充電器 01」を「電池パック充電器」、「衛星 FAX アダプタ 01」を「衛星 FAX アダプタ」と表記させていただいております。あらかじめご了承ください。
- ご使用の衛星端末が対応機種であることを、衛星端末の取扱説明書でご確認ください。また、ご使用前に衛星端末の取扱説明書をあわせてご覧ください。

安全上のご注意

- ご使用前に、この「安全上のご注意」をよくお読みの上、正しくお使いください。また、お読みになった後は大切に保管してください。
- ここに示した注意事項は、お使いになる人や、他の人への危害、財産への損害を未然に防ぐための内容を記載していますので、必ずお守りください。
- 次の表示の区分は、表示内容を守らず、誤った使用をした場合に生じる危害や損害の程度を説明しています。

	危険	この表示は、取り扱いを誤った場合、「死亡または重傷を負う危険が切迫して生じることが想定される」内容です。
	警告	この表示は、取り扱いを誤った場合、「死亡または重傷を負う可能性が想定される」内容です。
	注意	この表示は、取り扱いを誤った場合、「軽傷を負う可能性が想定される場合および物的損害の発生が想定される」内容です。

● 次の絵表示の区分は、お守りいただく内容を説明しています。

	禁止 (してはいけないこと) を示します。		分解してはいけないことを示す記号です。
	水がかかるところで使用したり、水に濡らしたりしてはいけないことを示す記号です。		濡れた手で扱ってはいけないことを示す記号です。
	指示に基づく行為の強制 (必ず実行していただくこと) を示します。		シガーライタープラグをシガーライターソケットから抜いていただくことを示す記号です。

		危険
	高温になる場所 (火のそば、暖房器具のそば、こたつの中、直射日光の当たる場所、炎天下の車内など) で使用、保管、放置しないでください。火災、やけど、けがの原因となります。	
	電子レンジなどの加熱調理機器や高圧容器に入れないでください。火災、やけど、けが、感電の原因となります。	
	分解、改造をしないでください。火災、やけど、けが、感電の原因となります。	
	水や飲料水、ペットの尿、汗などで濡らさないでください。火災、やけど、けが、感電の原因となります。	
	コネクタに液体 (水や飲料水、ペットの尿、汗など) を入れないでください。火災、やけど、けが、感電の原因となります。	
	衛星端末に使用するオプション品は、NTTドコモが指定したものを使用してください。火災、やけど、けが、感電の原因となります。	

		警告
	強い力や衝撃を与えたり、投げ付けたりしないでください。火災、やけど、けが、感電の原因となります。	




警告

	コネクタに導電性異物 (金属片、鉛筆の芯など) を接触させないでください。また、内部に入れないでください。火災、やけど、けが、感電の原因となります。
	DCケーブルが傷んだら使用しないでください。火災、やけど、感電の原因となります。
	DCアダプタや電池パック充電器は、風呂場などの湿気の多い場所では使用しないでください。火災、やけど、感電の原因となります。
	DCアダプタはマイナスアース車専用です。プラスアース車には使用しないでください。火災、やけど、感電の原因となります。
	雷が鳴り出したら、DCアダプタには触れないでください。感電の原因となります。
	シガーライターソケットにつないだ状態でコネクタをショートさせないでください。また、コネクタに手や指など、身体の一部に触れさせないでください。火災、やけど、感電の原因となります。
	DCケーブルの上に重いものをのせないでください。火災、やけど、感電の原因となります。
	衛星端末などに DC アダプタ を接続した状態で、上下左右に無理な力を加えないでください。火災、やけど、けが、感電の原因となります。
	濡れた手で DC アダプタ、シガーライターソケットに触れないでください。火災、やけど、感電の原因となります。
	使用中、充電中、保管時に、異臭、発熱、変色、変形など、いままでと異なるときは、直ちに次の作業を行ってください。 ・シガーライタープラグをシガーライターソケットから抜く。 ・衛星端末の電源を切る。 ・電池パックを衛星端末または電池パック充電器から取り外す。 火災、やけど、けが、感電の原因となります。
	指定の電源、電圧で使用してください。誤った電圧で使用すると火災、やけど、感電の原因となります。DCアダプタ : DC12V・24V (マイナスアース車専用)
	DCアダプタのヒューズが万が一切れた場合は、必ず指定のヒューズを使用してください。火災、やけど、感電の原因となります。指定ヒューズに関しては、個別の取扱説明書でご確認ください。
	シガーライタープラグについたほこりは、拭き取ってください。火災、やけど、感電の原因となります。
	シガーライタープラグをシガーライターソケットに差し込むときは、確実に差し込んでください。火災、やけど、感電の原因となります。
	シガーライタープラグをシガーライターソケットから抜く場合は、DCケーブルを無理に引っ張らず、シガーライタープラグを持って抜いてください。火災、やけど、感電の原因となります。
	衛星端末などに DC アダプタ を抜き差しする場合は、無理な力を加えず、水平に真っ直ぐ抜き差ししてください。火災、やけど、けが、感電の原因となります。
	長時間使用しない場合は、シガーライタープラグをシガーライターソケットから抜いてください。火災、やけど、感電の原因となります。
	万が一、水などの液体が入った場合は、直ちにシガーライターソケットからシガーライタープラグを抜いてください。火災、やけど、感電の原因となります。
	お手入れの際は、シガーライタープラグをシガーライターソケットから抜いて行ってください。火災、やけど、感電の原因となります。

注意

	ぐらついた台の上や傾いた場所など、不安定な場所には置かないでください。落下して、けがの原因となります。
	湿気やほこりの多い場所や高温になる場所には、保管しないでください。火災、やけど、感電の原因となります。

注意

-  指示 子供が使用する場合は、保護者が取り扱いの方法を教えてください。また、使用中においても、指示どおりに使用しているかをご確認ください。けがなどの原因となります。
-  指示 乳幼児の手の届かない場所に保管してください。誤って飲み込んだり、けがなどの原因となったりします。
-  指示 お客様の体質や体調によっては、かゆみ、かぶれ、湿疹などが生じることがあります。異状が生じた場合は、直ちに使用をやめ、医師の診療を受けてください。各箇所の材質について→「材質一覧」

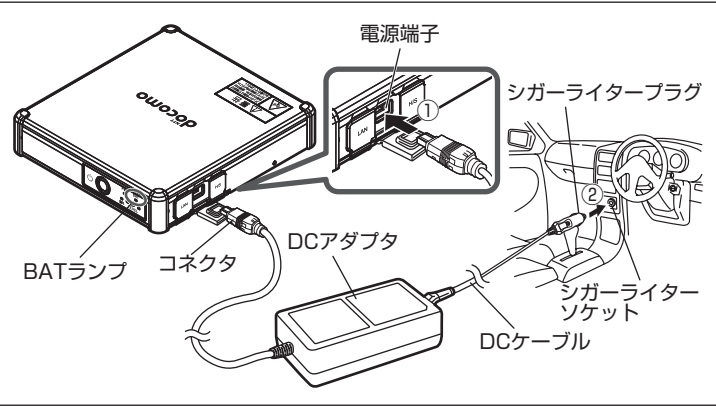
使用箇所	材質	表面処理
本体ケース、コネクタ	ポリカーボネート	なし
ケーブル	ポリ塩化ビニル	なし
シガーライタープラグ	ポリブチレンテレフタレート、ABS 樹脂	なし
シガーライタープラグ金属端子	銅合金	ニッケルメッキ
シガーライタープラグねじ	鉄	三価クロメート
銘板シール	ポリエチレンテレフタレート	なし

取り扱い上のご注意

- 水をかけないでください。DCアダプタは防水性能を有しておりません。風呂場などの湿気の多い場所での使用や、雨などがかかることはおやめください。また身に付けている場合、汗による湿気により内部が腐食し故障の原因となります。調査の結果、これらの水濡れによる故障と判明した場合、保証対象外となり修理できないことがありますので、あらかじめご了承ください。なお、保証対象外ですので修理を実施できる場合でも有料修理となります。
- コネクタは時々乾いた綿棒などで清掃してください。コネクタが汚れていると接触が悪くなり、電源が切れたり充電不十分の原因となりますので、コネクタを乾いた綿棒などで拭いてください。また、清掃する際にはコネクタの破損に十分ご注意ください。
- 対応の各オプション品・関連機器に添付されている個別の取扱説明書をよくお読みください。
- 使用および充電は、適正な周囲温度の場所で行ってください。
使用：-20℃～60℃
充電：10℃～40℃
- 次のような場所では、使用および充電しないでください。
 - ・ 湿気、ほこり、振動の多い場所
 - ・ 一般の電話機やテレビ・ラジオなどの近く
- 使用中および充電中、DCアダプタは温かくなりますが、異常ではありません。そのままご使用ください。
- DCアダプタは、自動車のエンジンを切ったまま使用しないでください。また、DCアダプタを使用して充電する場合も、自動車のエンジンを切ったまま使用しないでください。自動車のバッテリーを消耗させる原因となります。
- 強い衝撃を与えないでください。また、コネクタを変形させないでください。故障の原因となります。

DCアダプタの使いかた

- ・ イメージは衛星可搬端末 01への取り付け例です。
- ・ 充電表示・充電時間は、衛星端末の取扱説明書をご覧ください。
- ・ DCアダプタは、しっかりと差し込んで使用してください。緩みがあると接触が悪くなり、正常に使用できなくなる場合があります。
- ・ 自動車のエンジンをかけた状態で使用してください。
- ・ 衛星電池パック充電器 01（別売）と組み合わせて電池パックを充電することもできます。接続方法や使用方法については衛星端末および電池パック充電器の取扱説明書をご覧ください。
- ・ 衛星FAXアダプタ 01（別売）と接続して使用することができます。接続方法や使用方法については衛星FAXアダプタの取扱説明書をご覧ください。



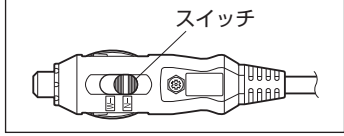
- 1 衛星端末の電源端子カバーを開く
 - ・ 電源端子カバーは、無理に引っ張らないでください。破損することがあります。

2 アダプタのコネクタを矢印の表記面を下にして電源端子へ水平に差し込む(①)

- ・ コネクタの向き（裏表）をよく確かめ、衛星端末に水平になるようにして、「カチッ」と音がするまでしっかりと差し込んでください。
- ・ 無理やり差し込んだり抜いたりすると、電源端子やコネクタが破損や故障する場合がありますので、ご注意ください。

3 DCアダプタのシガーライタープラグをシガーライターソケットに差し込む(②)

- ・ シガーライターソケットに差し込んだときに緩い場合は、DCアダプタのシガーライタープラグのスイッチをW-側にしてください。かたい場合は、スイッチをN-側にしてください。緩みがあると、シガーライターソケットの破損の原因となります。
- ・ 衛星端末のBATランプが緑色に点灯したことを、確認してください。

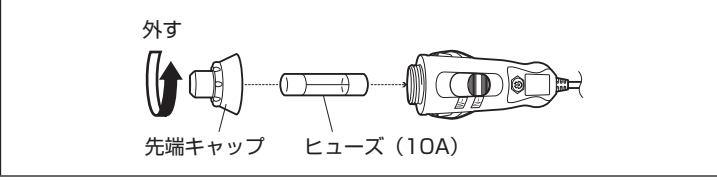


4 充電が完了したらDCアダプタのコネクタを取り外す

- 衛星端末のBATランプが消灯したら、充電が完了です。
- ・ コネクタを取り外すときは、コネクタを水平に抜いてください。
- ・ 長時間使用しないときは、シガーライタープラグをシガーライターソケットから抜いてください。

ヒューズ交換方法

- ・ ヒューズ（10A）は消耗品ですので、交換の際はお近くのカー用品店などで買い求めください。




- 1 シガーライタープラグの先端キャップを反時計方向に回して、キャップを外す
- 2 ヒューズ定格（10A）を確認してヒューズを交換する


主な仕様

入力	DC12/24V
出力	10V 3.5A
サイズ	縦約125mm×横約60mm×厚さ約31mm
質量	約460g

ワイドスターサービスに関するお問い合わせ先 <ドコモ ワイドスターコールセンター>

 **0120-616-360**
 ※一部のIP電話からは接続できない場合があります。
 受付時間 平日 9:00～20:00（年中無休）
 土日祝日※ 9:00～17:00（年中無休）
 ※12/29～1/3を含みます。

ワイドスターの故障に関する左記受付時間外のお問い合わせ先

 **0120-089-360**
 ※一部のIP電話からは接続できない場合があります。
 受付時間 平日 20:00～9:00（年中無休）
 土日祝日※ 17:00～9:00（年中無休）
 ※12/29～1/3を含みます。

● 番号をよくご確認の上、お間違いないようにおかけください。

販売元 株式会社NTTドコモ
 製造元 三菱電機株式会社

衛星DCアダプタ 01の仕様・性能は予告なしに変更する場合がございますのでご了承ください。