

# 衛星船舶・車載端末取付金具 01 取扱説明書

「衛星船舶・車載端末取付金具 01」をお買い上げいただきまして誠にありがとうございます。

ご使用前やご利用中に、この取扱説明書をお読みいただき、正しくお使いください。

- この「衛星船舶・車載端末取付金具 01 取扱説明書」の本文中においては、「衛星船舶・車載端末取付金具 01」を「衛星船舶・車載端末取付金具」、「衛星船舶・車載端末 01」を「衛星端末」と表記させていただいております。あらかじめご了承ください。
- ご使用の衛星端末が対応機種であることを、衛星端末の取扱説明書でご確認ください。また、ご使用前に衛星端末の取扱説明書をあわせてご覧ください。

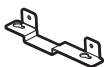
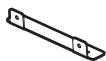
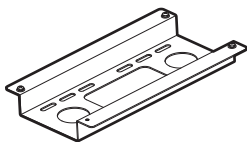
車への取り付け／取り外しかたについては、「衛星船舶・車載端末 01 車載設置工法書」をご覧ください。船舶への取り付け／取り外しかたについては、ドコモ ワイドスターコールセンターへお問い合わせください。「衛星船舶・車載端末 01 車載設置工法書」は、ドコモの法人向けホームページよりダウンロードできます。  
<http://www.docomo.biz/>  
※ URL および掲載内容については、将来予告なしに変更することがあります。

## 構成品

衛星船舶・車載端末取付金具  
(なべ小ねじ(M4×10):3本含む)

ブラケットアダプタ1

ブラケットアダプタ2



- |                 |      |
|-----------------|------|
| なべ小ねじ(M4×10)    | : 1本 |
| トラスねじ(M4×8)     | : 4本 |
| タッピンねじ(呼び径6×12) | : 4本 |
| 木ねじ(呼び径6×16)    | : 4本 |

## 安全上のご注意

- ご使用前に、この「安全上のご注意」をよくお読みの上、正しくお使いください。また、お読みになった後は大切に保管してください。
- ここに示した注意事項は、お使いになる人や、他の人への危害、財産への損害を未然に防ぐための内容を記載していますので、必ずお守りください。

- 次の表示の区分は、表示内容を守らず、誤った使用をした場合に生じる危害や損害の程度を説明しています。

	<b>警告</b>	この表示は、取り扱いを誤った場合、「死亡または重傷を負う可能性が想定される」内容です。
	<b>注意</b>	この表示は、取り扱いを誤った場合、「軽傷を負う可能性が想定される場合および物的損害の発生が想定される」内容です。




- 次の絵表示の区分は、お守りいただく内容を説明しています。

	禁止 (してはいけないこと) を示します。
	指示に基づく行為の強制 (必ず実行していただくこと) を示します。








## 警告

	衛星船舶・車載端末取付金具には、指定の衛星端末以外のものを取り付けたら、積載したりしないでください。走行中に積載物が落下し、後続車や人を事故に巻き込むおそれがあります。
	ケーブルなどの接続端子を金属などでショートさせないでください。発熱したり、発火、感電の原因となります。
	ネジはしっかりと締め付けてください。取り付けたネジに緩みがあると、走行時の風圧や振動により衛星船舶・車載端末取付金具や衛星端末が脱落し、後続車や人を事故に巻き込むおそれがあります。定期的に確認し、ネジに緩みがないようにしっかりと増し締めしてください。
	衛星端末の取付に市販のシステムキャリアや取付フックが必要な場合は、必ず指定の製品の中から、車種にあったものを選んでご購入ください。各メーカーの車種別適合表でご確認のうえ、ご使用の車種に適合する製品を購入してください。指定外の製品や、ご使用の車種に対応していない製品を用いて取り付けた場合、固定力の不足により衛星船舶・車載端末取付金具や衛星端末が脱落し、後続車や人を事故に巻き込むおそれがあります。
	法定速度を守り、強風時や悪路では速度を落として運転してください。法定速度を超えた連続高速走行、強風時の連続走行や悪路走行をすると、ネジやボルトの緩みにより衛星船舶・車載端末取付金具や衛星端末が脱落し、後続車や人を事故に巻き込むおそれがあります。



## 警告

 指示	走行時の急発進、急ブレーキまたは急ハンドルは避けてください。 衝撃などによるネジやボルトの緩みにより衛星船舶・車載端末取付金具や衛星端末が脱落し、後続車や人を事故に巻き込むおそれがあります。
 指示	走行中に衛星端末取付部から異常音が生じたときは、すぐに停止してください。 走行中に衛星端末取付部から異常音が生じたときは、車を安全な場所に停車し、ネジやボルトに緩みがないか確認してください。そのまま走行を続けると、衛星船舶・車載端末取付金具や衛星端末が脱落し、後続車や人を事故に巻き込むおそれがあります。
 指示	衛星端末の取付作業を行うときは車のエンジンを切ってください。 感電の原因となります。

## 注意

 禁止	衛星船舶・車載端末取付金具を取り付ける際は、指を挟まないようご注意ください。 けがなどの事故の原因となります。
 禁止	雨天時の屋外や水のかかる場所では衛星端末の取付作業を行わないでください。 コネクタ接続部に水が入ると、正しく接続できなくなったり、感電の原因となります。また、衛星端末の故障の原因となります。
 禁止	車体の不安定な位置に衛星端末を取り付けしないでください。 車体の端など不安定な位置に取り付けると、衛星端末が脱落し、後続車や人を事故に巻き込むおそれがあります。
 禁止	衛星船舶・車載端末取付金具を改造したり、変形させたりしないでください。 衛星端末が正しく取り付けられなかったり、車両に傷がついたり、衛星端末の故障の原因となります。
 禁止	衛星船舶・車載端末取付金具に強い衝撃を与えたり、投げつけたりしないでください。 衛星船舶・車載端末取付金具が変形したり、落としたりしてけがの原因となります。
 指示	子供が使用する場合は、保護者が取り扱いの方法を教えてください。また、使用中においても、指示どおりに使用しているかをご確認ください。 けがなどの原因となります。
 指示	乳幼児の手の届かない場所に保管してください。 誤って飲み込んだり、けがなどの原因となったりします。

## 注意

 指示	お客様の体質や体調によっては、かゆみ、かぶれ、湿疹などが生じることがあります。異状が生じた場合は、直ちに使用をやめ、医師の診療を受けてください。 各箇所の材質について→「材質一覧」
 指示	衛星端末の取付作業は広い、安全な場所で行ってください。 坂道や狭い場所での作業は、正しく取り付けられなかったり、けがの原因となります。

### 材質一覧

使用箇所	材質	表面処理
衛星船舶・車載端末取付金具、ブラケットアダプタ	ステンレス	塗装
なべ小ねじ、トラスねじ、タッピンねじ、木ねじ	ステンレス	不動態化処理

### 主な仕様

サイズ	縦約270mm×横約155mm×厚さ約30mm
質量	約550g(本体のみ)

ワイドスターサービスに関するお問い合わせ先  
<ドコモ ワイドスターコールセンター>

 0120-616-360

※一部のIP電話からは接続できない場合があります。

受付時間 平日 9:00～20:00(年中無休)  
土日祝日※ 9:00～17:00(年中無休)  
※12/29～1/3を含みます。

ワイドスターの故障に関する  
左記受付時間外のお問い合わせ先

 0120-089-360

※一部のIP電話からは接続できない場合があります。

受付時間 平日 20:00～9:00(年中無休)  
土日祝日※ 17:00～9:00(年中無休)  
※12/29～1/3を含みます。

●番号をよくご確認の上、お間違いないようにおかけください。

販売元 株式会社NTTドコモ  
製造元 三菱電機株式会社

衛星船舶・車載端末取付金具 O1の仕様・性能は予告なしに変更する場合がございますのでご了承願います。  
本品は無料修理保証の対象外となっております。



再生紙を使用しています

’20.10(5版)  
RN343626D-01